



Görüntü Kontrol Değerleri


Her desen, tasarım veya projelerde ihtiyacınıza uygun farklı seviyelerde görüntü kontrolü sunar.



Şeffaf


Opak

Desenler

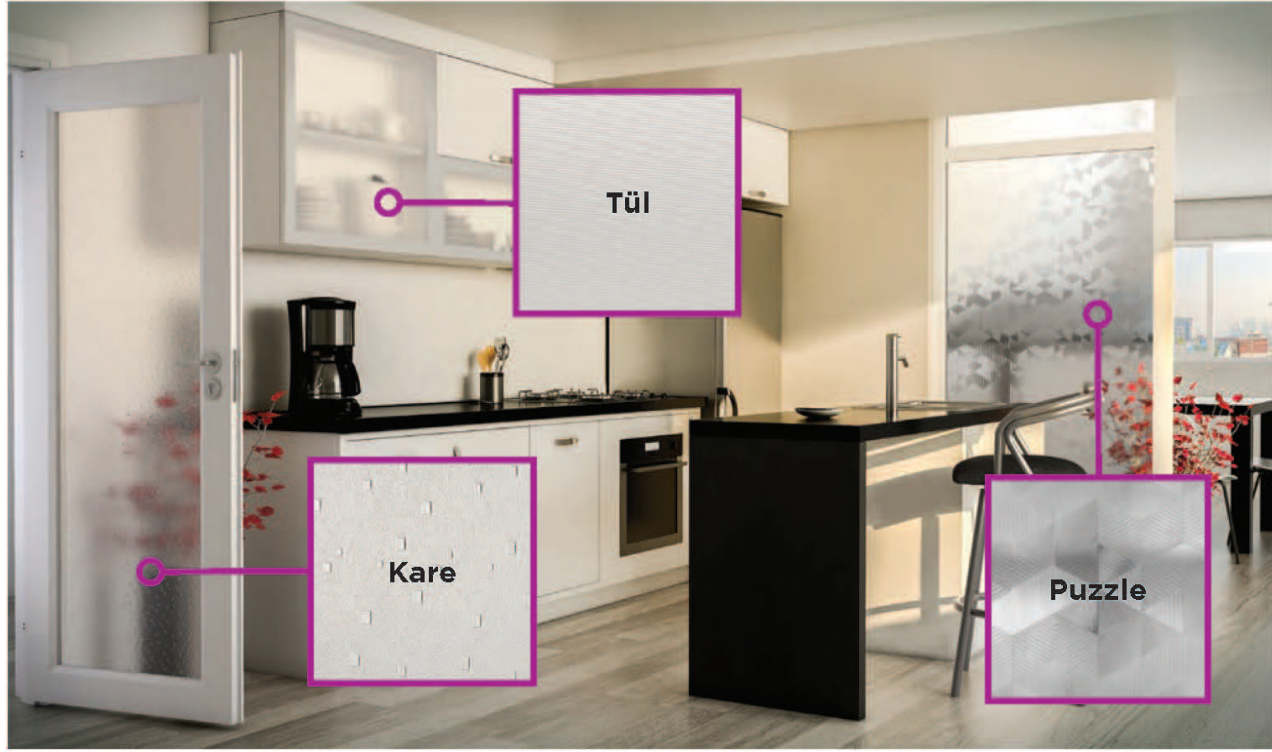


BUZLU CAM

DEKORASYON CAMLARI



MEKANLARA HAYAT
VEREN CAMLAR



Kapılar, ara bölmeler, duş kabini

Klasikten moderne 12 farklı desen alternatifindeki buzlu camlar yaşanılan alanların şıklığını ortaya çıkarır. Ev ve ofis tasarımlarında en doğal malzemelerden biri olan cam, yaşadığınız mekânlara güneşin ışıltılı dokunuşlarını taşır.

Yeni fikirlerin ve yaratıcı tasarımların hayat bulmasını sağlar.

Özellikle ışığın zor ulaştığı ve dar alanlarda doğal ve şeffaf dokusu ile aydınlık ve ferahlık hissi verir.

İkincil bir işlem içermeyen, hammaddesi ve üretim tekniği ile tamamen doğal ve çevre dostu olan buzlu camlar:

Kenar işleme

Laminasyon

Temperleme

Bombe

Çift cam

proseslerine uygundur.

Laminasyon uygulamasında buzlu camların desenli yüzeyi dışa bakmalıdır.

Emniyet gerektiren yerlerde temperli olarak kullanılmalıdır.

Başlıca Kullanım Alanları

Pencereler

Mobilya ve dolap kapakları

İç kapılar

Duş kabini

Ara bölmeler

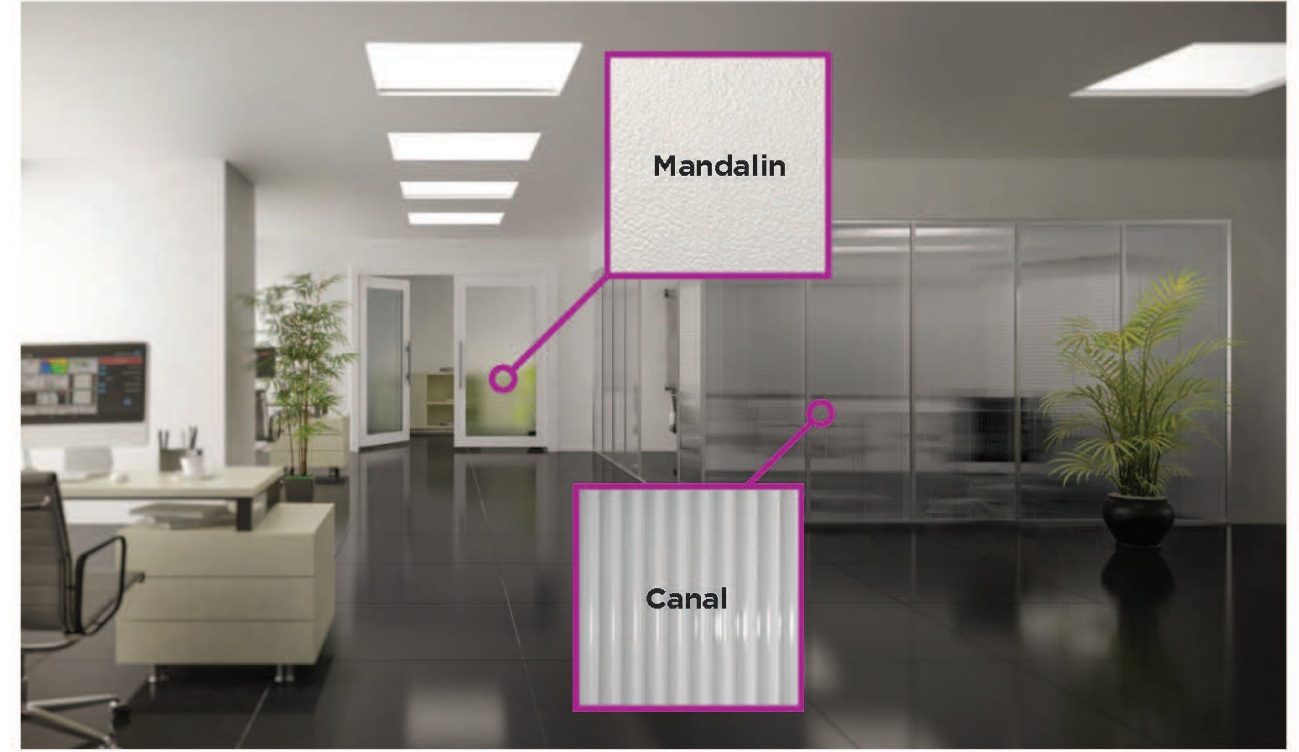
Kalınlık ve Ebatlar

Ürün	Kalınlık (mm)	Standart Ebatlar (mm)	Kalınlık Toleransları (mm)
Buzlu Cam	4,0	2200x1200 2200x1400 2200x1600 2200x1800	±0,5

Ebat toleransları, tüm anma ebatlarında ±3 mm'dir.

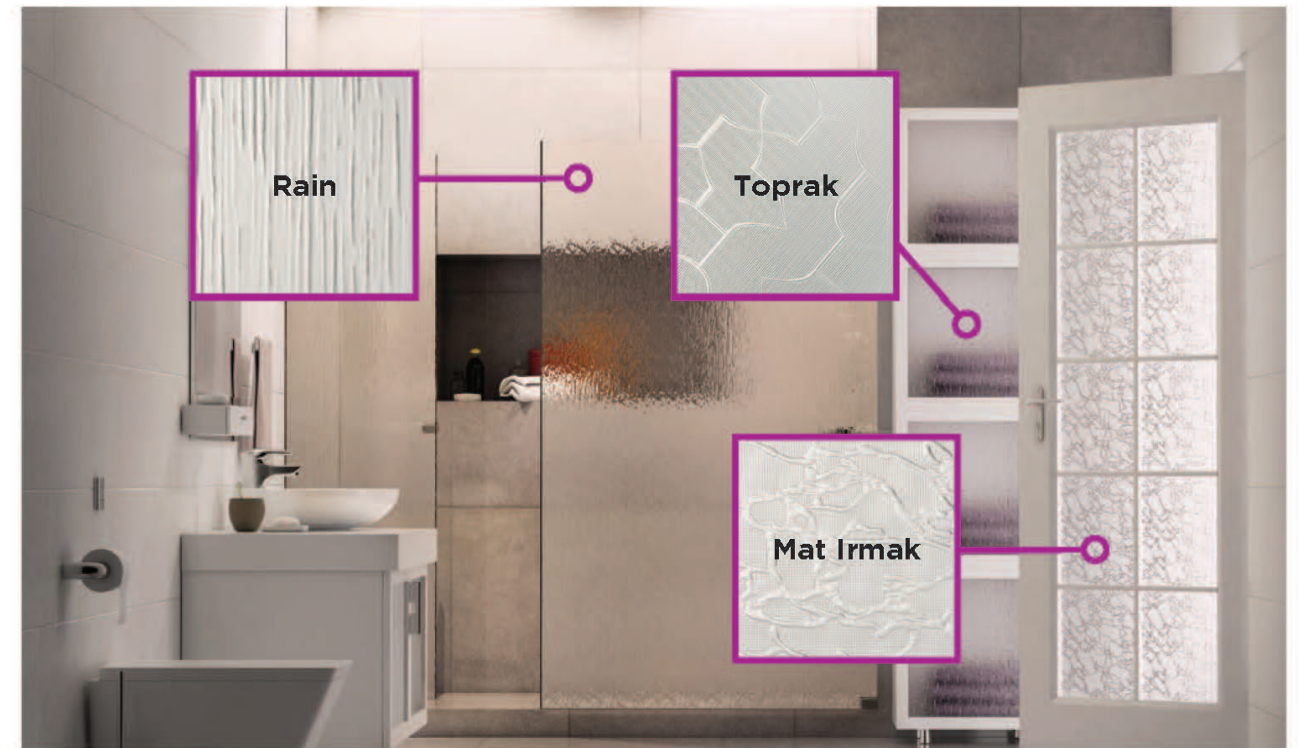
Buzlu Cam, standart olarak 4 mm kalınlığında üretilmektedir.

Talebe göre 5-6-8 mm kalınlıklarda ve farklı ebat kombinasyonlarında da üretilmektedir.



İç kapı camlamaları

Ara bölme duvarları



Mutfak, banyo dolapları